

广西壮族自治区公共资源交易平台系统 电子合同操作手册

目录

一、 系统使用基本条件	3
1.1、 操作环境	3
1.2、 系统使用前准备	3
二、 操作流程	5
2.1、 电子合同签订流程图	5
2.2、 代理合同	6
2.2.1、 登录	6
2.2.2、 新建项目信息	6
2.2.3、 项目基础信息	6
2.2.4、 项目审批	7
2.2.5、 招标项目	8
2.2.6、 提交行业监管部门	8
2.2.7、 选择代理机构	9
2.2.8、 电子合同签订（代理合同）	9
2.3、 事后合同	17
2.3.1、 在办中标项目（招标人）	17
2.3.2、 中标合同签订	18
三、 注意要点	21
3.1、 电子合同注意要点	21

一、系统使用基本条件

1.1、操作环境

(1) 硬件要求

C P U ：推荐使用 i5 以上；

内 存 ：推荐 4GB 以上；

硬 盘 ：推荐使用 80G 以上；

显示器：推荐使用 17 寸彩屏或液晶，建议屏幕分辨率采用 1024×768 像素。

(2) 软件要求

操作系统：完整版 Vista/Win 7/Win 8/Win 10；

浏览器：IE9.0 及以上版本，建议使用 IE11；

网络要求：推荐使用独立带 20M 以上，访问电子监管系统需要使用政务外网环境；

杀毒软件：安装驱动前，建议先关闭杀毒软件后安装，对 360 等提示本平台提供的软件有木马或建议关闭等，不要关闭或删除。

1.2、系统使用前准备

(1) CA 锁办理

在电子合同签订过程中，需要使用 CA 证书进行电子签章。因此需要在办理 CA 证书和印章。目前 CA 证书和印章支持有介质方式和无介质方式，同时支持华测电子认证有限责任公司、北京天威诚信电子商务服务有限公司、广西壮族自治区数字证书认证中心有限公司三家公司的 CA 证书和印章，并且办理后可在自治区，各市、县公共资源交易平台系统互认使用。具体办理方式请查阅：

<http://ggzy.jgswj.gxzf.gov.cn/gxggzy/CAhrpt/CAlogin.html>。

(2) 驱动下载安装和浏览器设置

为确保系统稳定运行，需要下载安装驱动，并设置浏览器配置。下载地址：

<http://ggzy.jgswj.gxzf.gov.cn/gxggzy/gywm/004021/004021001/policyLaws.html>

(3) 主体库注册

招标人使用系统进行业务操作前，需要到主体库注册主体账号并完善信息。

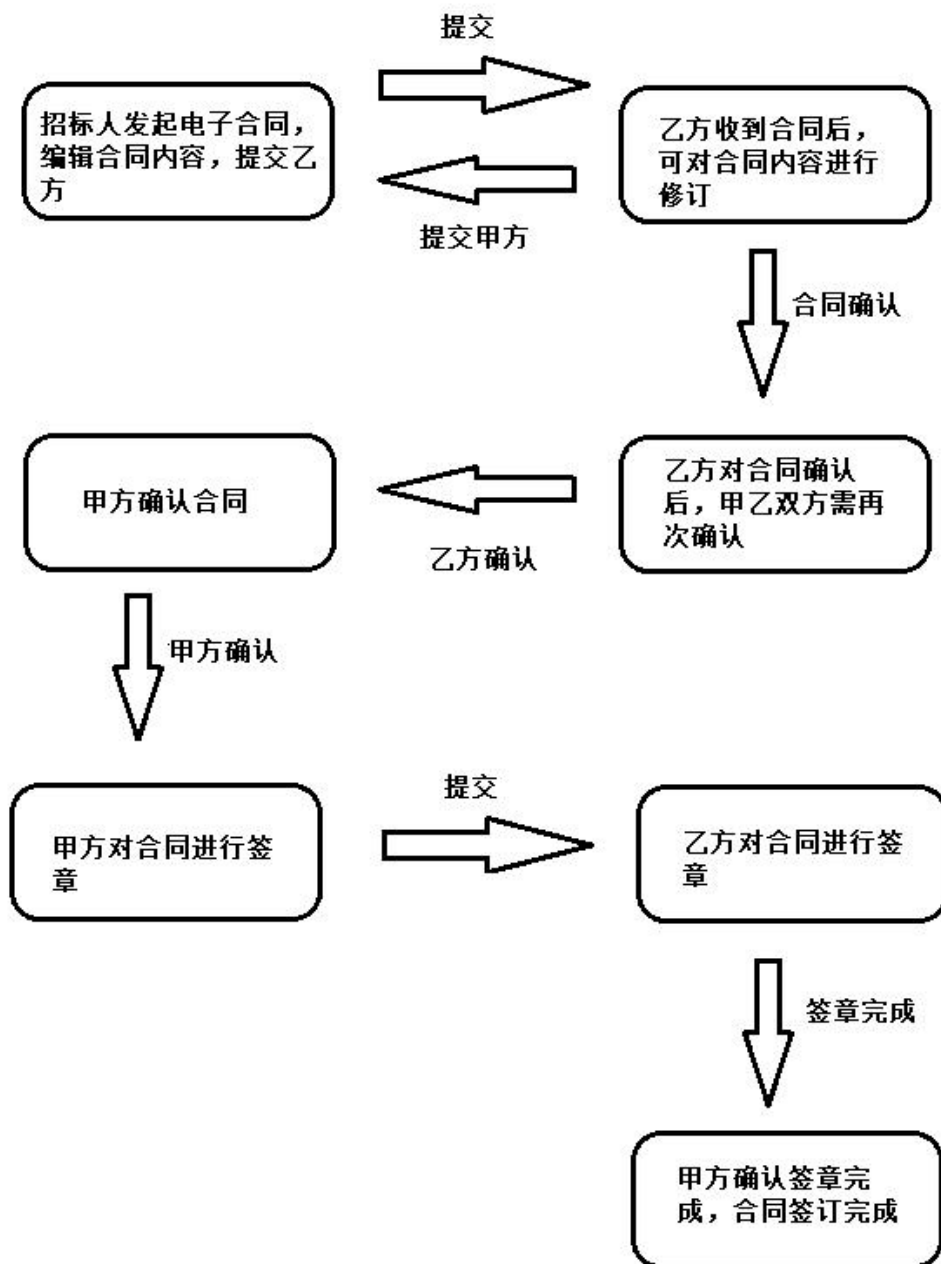
(4) 安装 office word 办公软件

电子合同的签订需要用到 office word 办公软件，请安装 office 2010 及以上版本。

二、操作流程

2.1、电子合同签订流程图

招标人（交易甲方） 招标代理/中标单位（交易乙方）



2.2、 代理合同

2.2.1、 登录

通过广西壮族自治区公共资源交易平台注册**招标人**账号。

使用浏览器打开平台系统登录页面，输入注册时填写的账号、密码登录系统，登录后页面如下图，点击左侧“跳转监管系统”菜单，可跳转至事前监管子系统完成事前项目信息登记：



2.2.2、 新建项目信息

点击“新建项目”按钮，就会弹出登记项目信息页面，如下：

新建项目 ×

* 行业类型 住建 水利 交通(公路) 交通(水运) 林业 铁路 交通渔港

* 项目名称

* 项目所在行政区域

* 项目投资总额

2.2.3、 项目基础信息

在项目列表中点击编辑，跳转到项目基本信息登记页面，进行信息填写。如下：

关键字 查询 重置 + 新建项目

序号	项目编号	项目名称	项目所属区域	项目创建时间	所属行业	当前状态	操作
1	E4500002802100072	演示测试	广西壮族自治区南宁市马山县	2022-07-18 16:17:05	住建	已提交	详情 归档 删除
2	E4500002802100065	测试项目hmq0713	广西壮族自治区南宁市市辖区	2022-07-13 17:21:37	住建	已提交	详情 归档 删除
3	E4500002802100064	测试名称变更	广西壮族自治区南宁市横县	2022-07-13 11:45:41	交通(水运)	已提交	详情 归档 删除
4	E4500002802100062	测试名称	广西壮族自治区南宁市马山县	2022-07-12 09:44:33	水利	已提交	详情 归档 删除
5	E4500002802100061	测试0018	广西壮族自治区南宁市横县	2022-07-11 21:08:16	水利	已提交	详情 归档 删除
6	E4500002802100060	2222	广西壮族自治区柳州市柳南区	2022-07-11 21:05:56	水利	已提交	详情 归档 删除
7	E4500002802100059	测试项目0322	广西壮族自治区南宁市横县	2022-07-11 21:00:16	水利	已提交	详情 归档 删除
8	E4500002802100058	测试附件11	广西壮族自治区柳州市柳北区	2022-07-11 20:59:45	水利	已提交	详情 归档 删除
9	E4500002802100056	测试附件	广西壮族自治区柳州市柳南区	2022-07-11 20:53:37	住建	已提交	详情 归档 删除
10	E4500002802100054	水利测试0711	广西壮族自治区南宁市市辖区	2022-07-11 20:28:36	水利	已提交	详情 归档 删除

创建项目 > 发改委审批 > 行业审批 >

项目基本信息 | 项目审批 | 招标项目

项目基本信息

项目编号: E4500002802100026
 * 项目类型: 财政投资项目 PPP项目 其他
 * 行业类型: 住建 水利 交通(公路) 交通(水运) 林业 铁路 交通渔港
 * 项目名称: 测试盖油
 * 项目所在行政区域: 广西壮族自治区 / 南宁市 / 兴宁区
 * 内部项目编号:

项目地址:

项目投资组成

资金来源: 财政资金 国有资金 私有资金 外国政府及组织投资 境外人投资 其他
 * 项目投资总额: 1
 * 出资比例:

项目其他信息

* 投资项目统一代码: * 项目规模:
 * 项目创建时间: 2022-06-14

取消 提交

操作记录

- 谢 丽 返回了工程报建备案表 2022-06-14 19:21:37
- 谢 丽 的操作意见: 2022-06-14 19:21:37

2.2.4、项目审批

点击项目审批选项卡，跳转出各流程所需上传的环节，对每个流程进行操作点击，上传相关已审批附件，给相关行业主管备案(审批)通过。

立项批复

状态 已备案

方式 上传附件 平台获取 表单填写

* 附件上传 点击上传

只能上传word/pdf/jpg 格式文件,

📄 立项批复.docx

确定

重置

2.2.5、招标项目

点击招标项目选项卡，可以新建招标项目，新建成功后招标项目列表新增一条招标项目信息，可对该项目进行详情编辑和删除的操作。

项目编号: E4500002802100030 项目所在行政区域: 广西壮族自治区南宁市兴宁区 项目类型: 财政投资项目 行业类型: 住建

创建项目 > 发改委审批 > 行业审批 >

项目基本信息 项目审批 **招标项目**

新建招标项目

序号	招标项目名称	招标项目地址	状态	操作
1			已提交	删除 详情
2			已提交	删除 详情

2.2.6、提交行业监管部门

将项目信息、招标项目信息、相关附件提交监管部门进行审批。

监管部门

* 监管部门名称 请选择 监管部门Id

推送清单 项目信息、招标项目信息、相关附件

意见

推送

审批状态		未审核	* 监管部门名称	
监管部门id				
推送清单		项目信息、招标项目信息、相关附件		
意见				
<input type="button" value="撤回"/>				

2.2.7、选择代理机构

招标人可根据招标组织形式选择“自行招标”或“委托招标”。若选择“委托招标”可以对招标代理机构进行选择，进行招标代理机构相关信息的获取，并补充填写招标代理机构信息

招标组织形式		委托招标	
招标代理机构签订方式		请选择招标代理机构签订方式	* 招标代理机构名称
统一社会信用代码		请选择	
营业执照		<input type="button" value="线下签订"/> <input type="button" value="线上签订"/> <input type="button" value="加载失败"/>	
代理机构法人	请输入代理机构法人	代理机构法人	请输入代理机构法人
项目负责人	请输入项目负责人	项目负责人电话	请输入项目负责人电话
代理机构联系地址		请输入代理机构联系地址	
推送清单		项目信息、招标项目信息	
<input type="button" value="推送"/>			

2.2.8、电子合同签订（代理合同）

1. 招标人选择线上签订代理合同，挑选代理机构，填写相关代理信息。

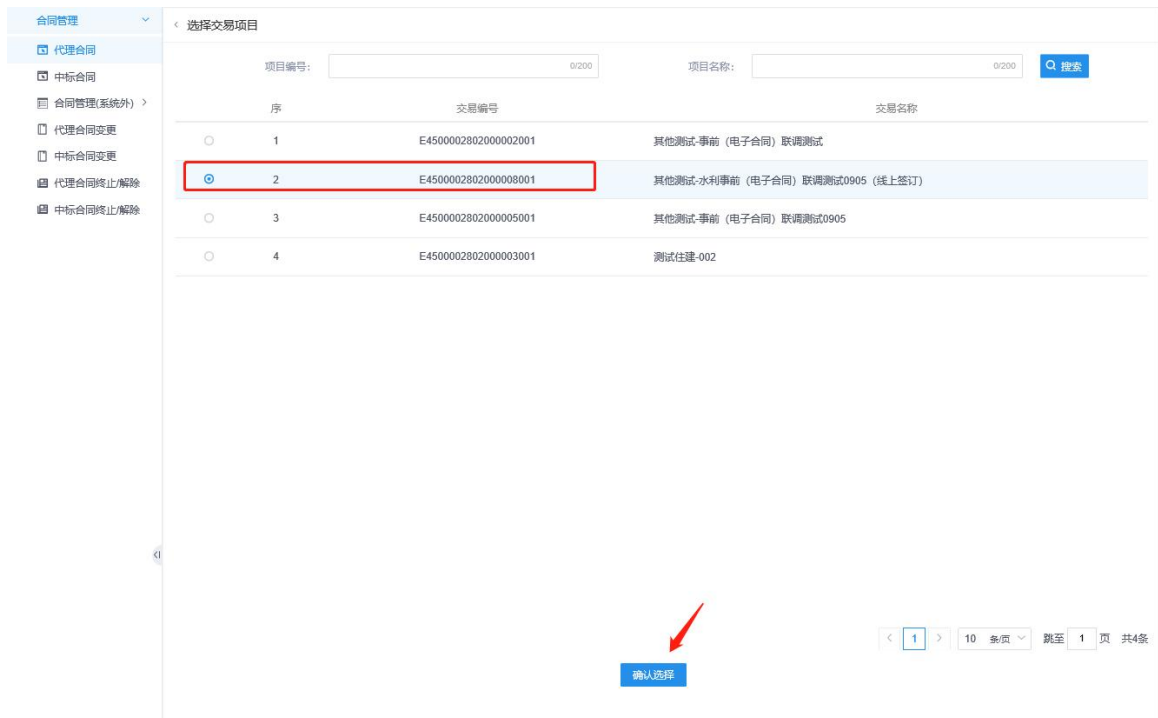
注意交易平台的选择，如果在南宁市交易平台交易的项目，则需选择南宁交易平台。相关代理信息填写完成后，先点击推送，再点击跳转电子合同签系统。

审批状态		未审核	
招标组织形式		委托招标	
招标代理机构签订方式		线上签订	* 招标代理机构名称
统一社会信用代码		92450122MA5PU3U1X9	
营业执照		查看营业执照	
代理机构法人	其他测试-事前 (电子合同) 联调测试	代理机构联系地址	其他测试-事前 (电子合同) 联调测试
* 交易平台	广西壮族自治区交易中心	项目负责人	其他测试-事前 (电子合同) 联调测试
项目负责人电话	13133334444		
推送清单		项目信息、招标项目信息	
<input type="button" value="推送"/> <input type="button" value="跳转电子合同签系统"/>			

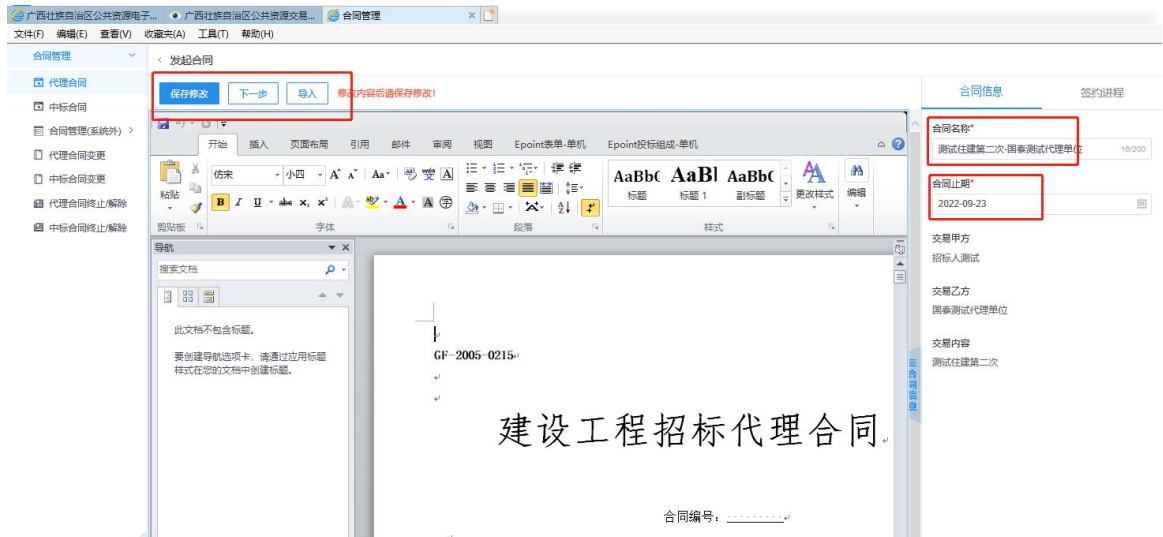
2. 页面跳转到电子合同系统。选择左边菜单的代理合同，点击发起合同按键。



3. 选择项目，并点击确认选择。



4. “发起合同”页面，先填写合同名称及合同止期。合同内容页为 word 展示，招标人可在默认模板进行内容修改，也可将已确认的合同 word 内容进行导入。修改后，请点击保存，点击下一步。



5. 点击下一步后，可继续点击提交，将合同推送给代理机构（合同乙方）。如还需修改内容，可以点击修改。



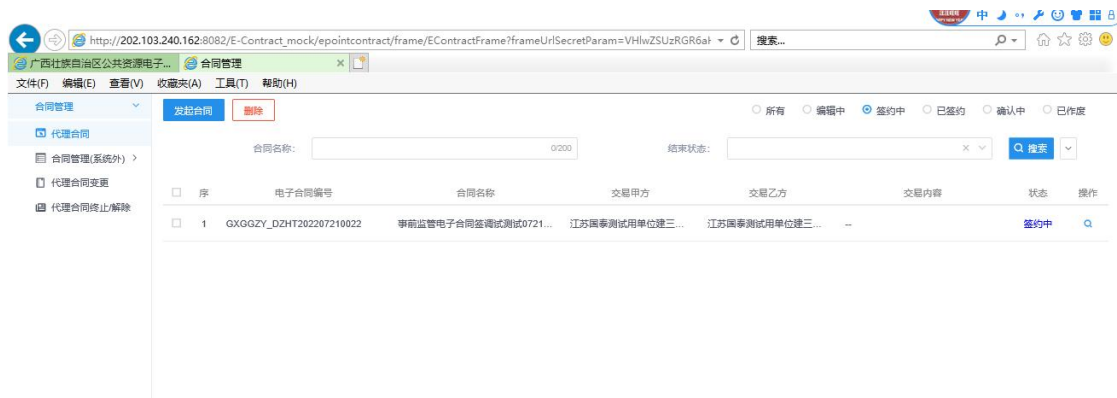
6. 签约进程可以查看当前环节的合同数据的具体流程，合同发起环节，发起方提交发起后流转接收方签约，见下图。发起合同提交完成后，签约状态变成“签约中”。



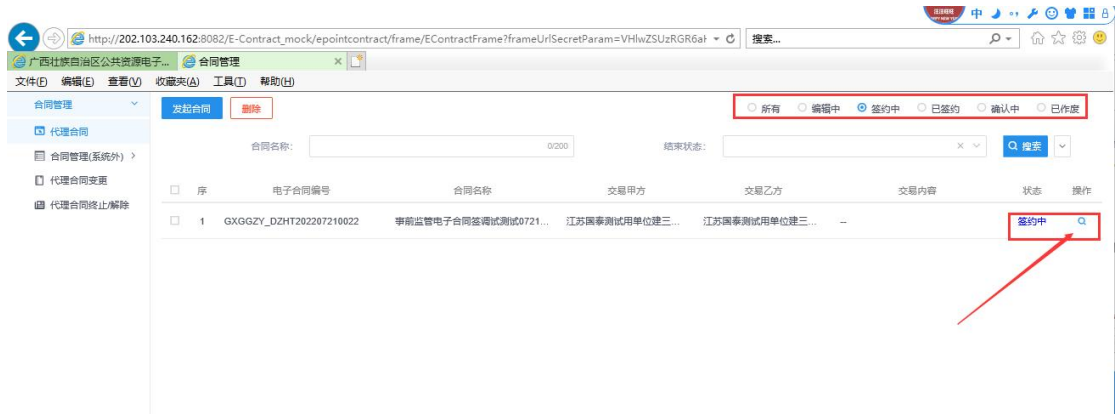
7. 代理机构（交易乙方）登录系统后可以点击待办事项进入到电子合同签订页面。



或者点击左边菜单的电子合同菜单，进入到电子合同页面。



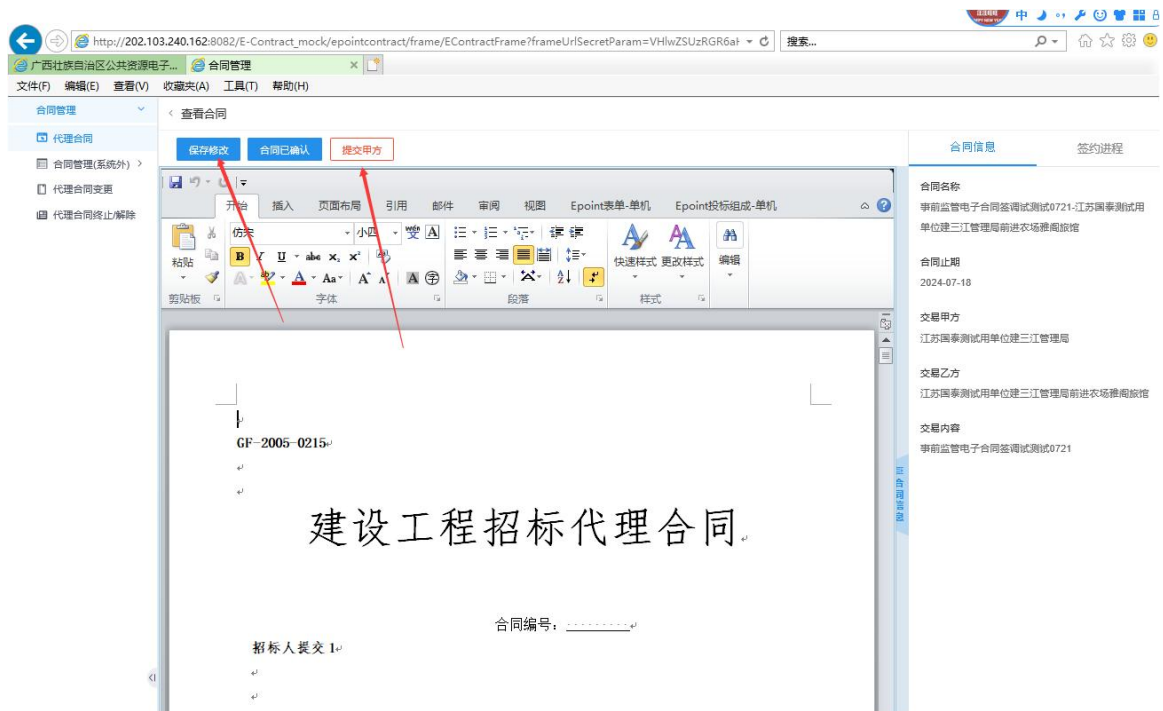
8. 代理机（交易乙方）选择要签订的项目，点击操作按键，进入到合同的编辑页面。



9. 合同编辑页面，代理机构对合同进行编辑。调整完成后点击保存修改。

如还需甲方确认的内容，点击提交甲方，流程继续流转到甲方对合同进行编辑。

如果内容确定无误，点击合同已确认，提交给甲方进行合同确认，合同内容无法修改。

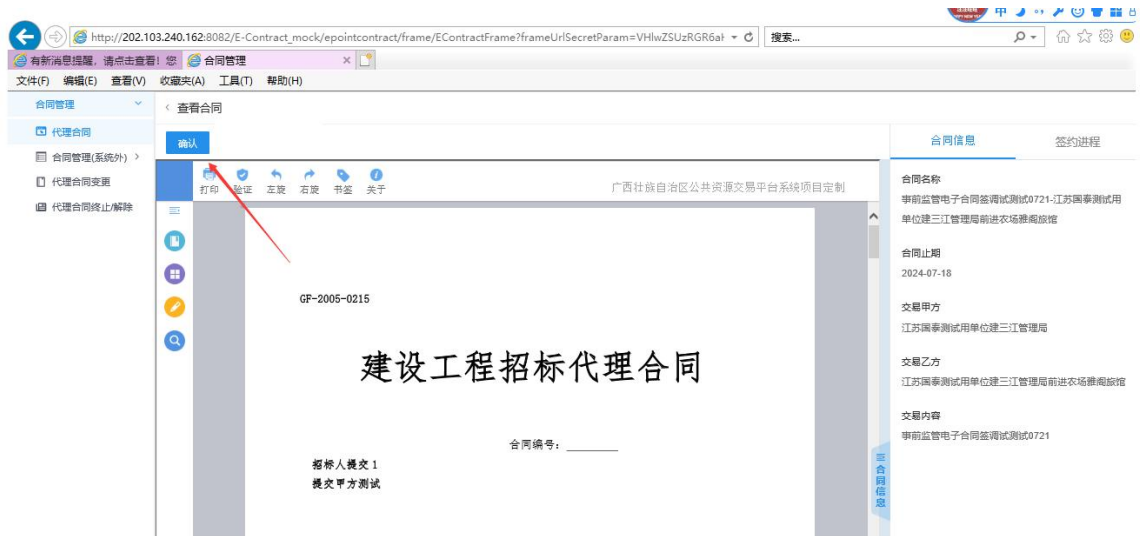


10. 代理机构点击“合同已确认”，流程提交到招标人。

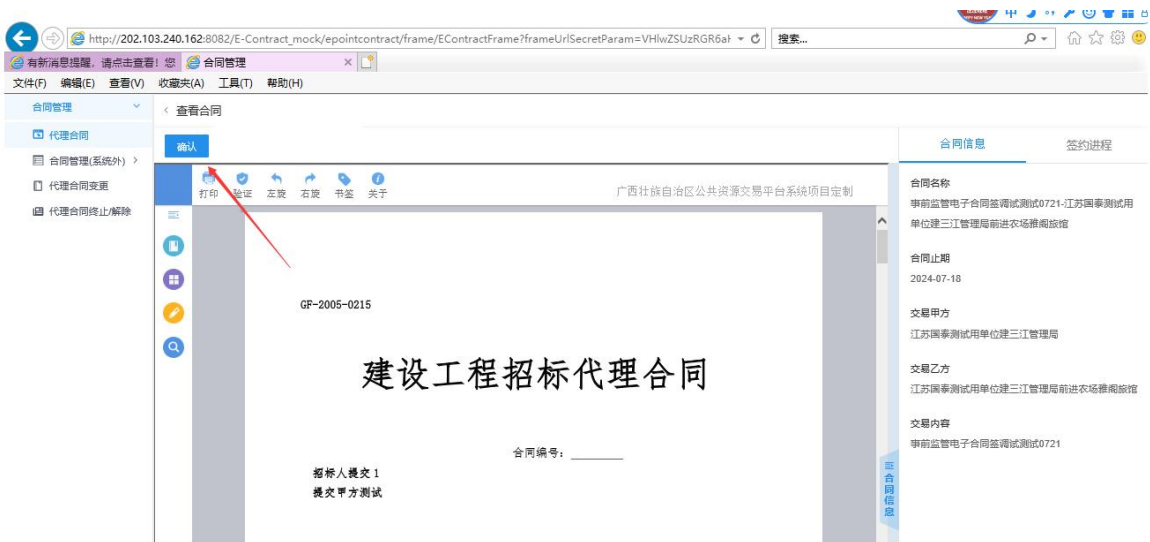
招标人账号，选择项目，点击操作：



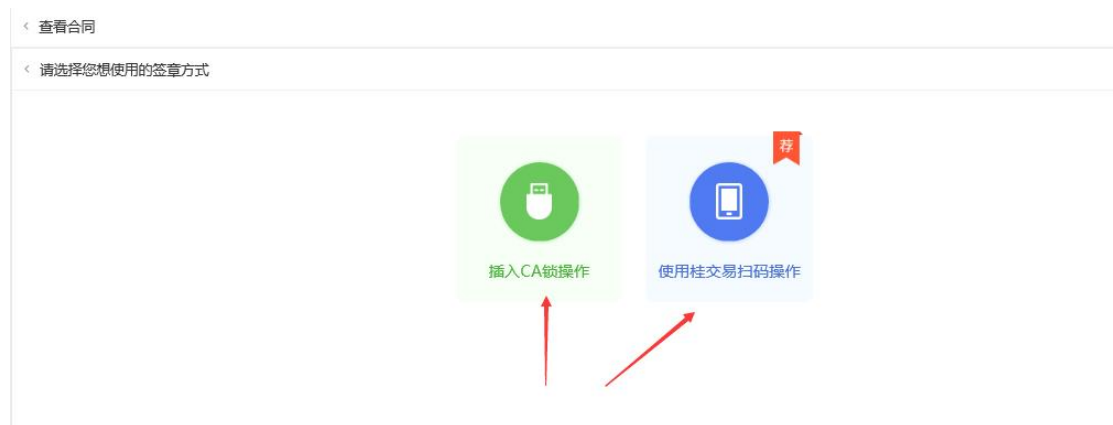
确认无误后，点击确认按钮，流程继续流转到代理机构进行确认：



11. 代理机构继续对合同进行确认，点击确认。




12. 甲乙双方确认后，招标人可以对合同进行签章：选择签章的方式



选择 ca 锁签章的，点击签章，并在对应位置进行签章。



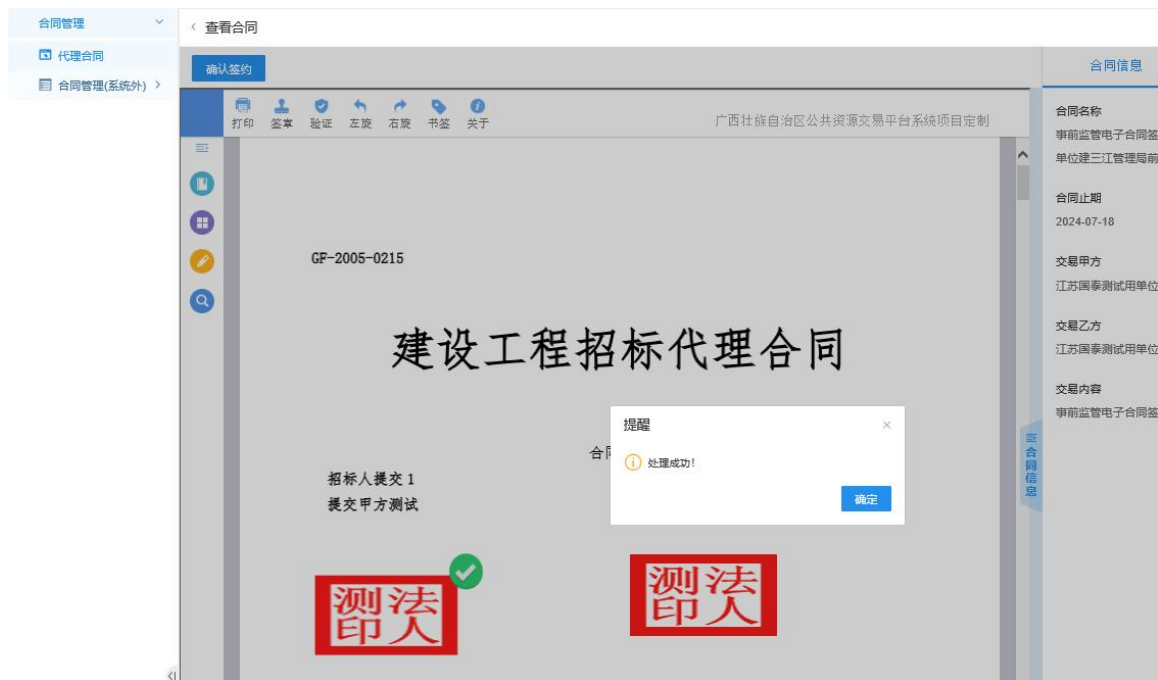
选择桂交易移动 CA 签章的，用交易移动 CA 扫码进行签章。



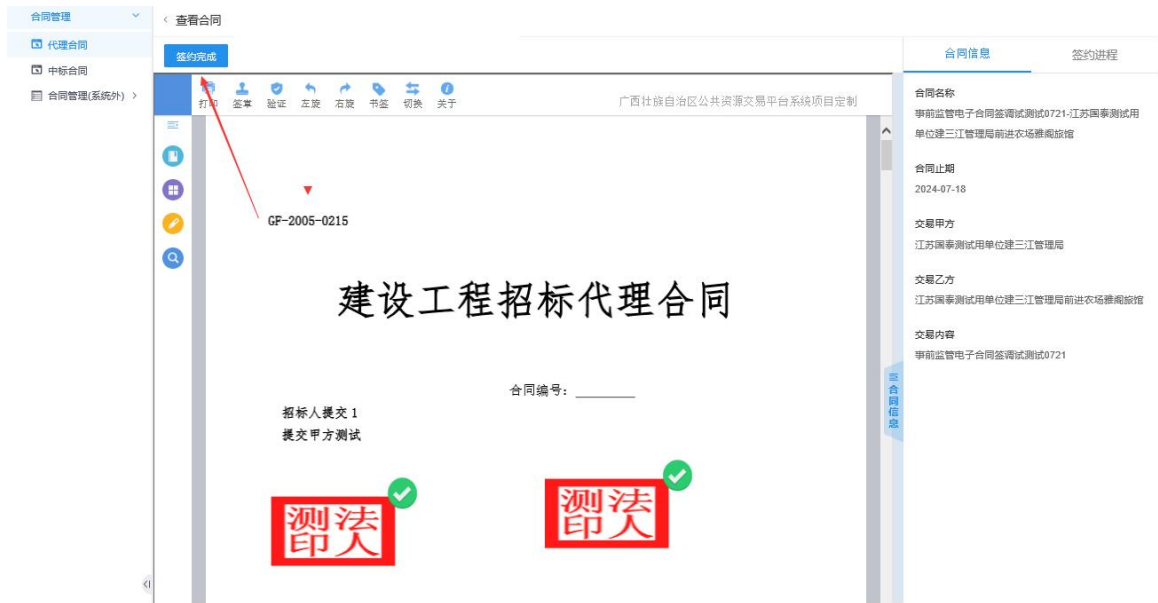
签章完成后，点击确认签章。



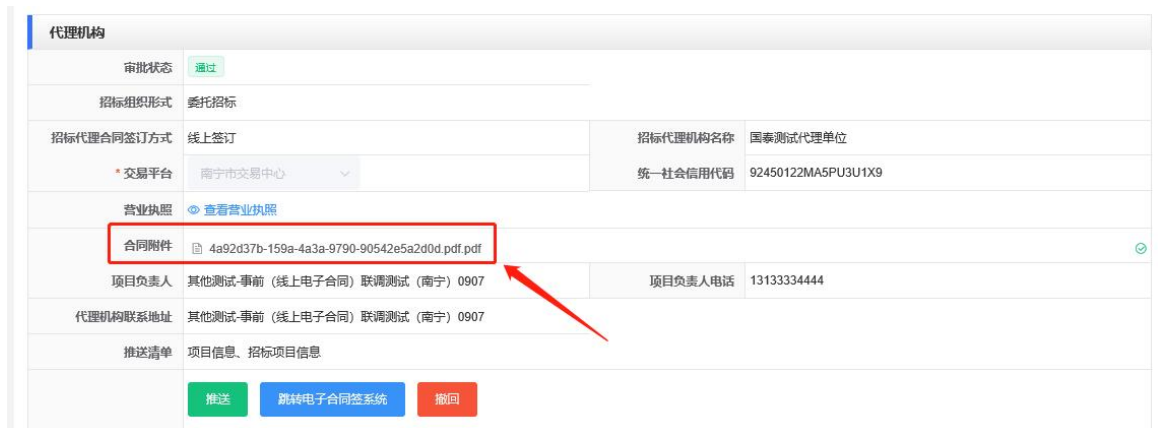
13. 招标人签章完成后，代理机构可对合同进行签章。代理机构参考上述方法进行签章，最后点击确认签约。



14. 最后由招标人进行最终合同签章确认。代理合同就签约完成了。签约的双方可以下载已签章的合同电子件。



15. 代理合同签订完成后，代理合同附件将在招标项目的代理机构页面进行展示。

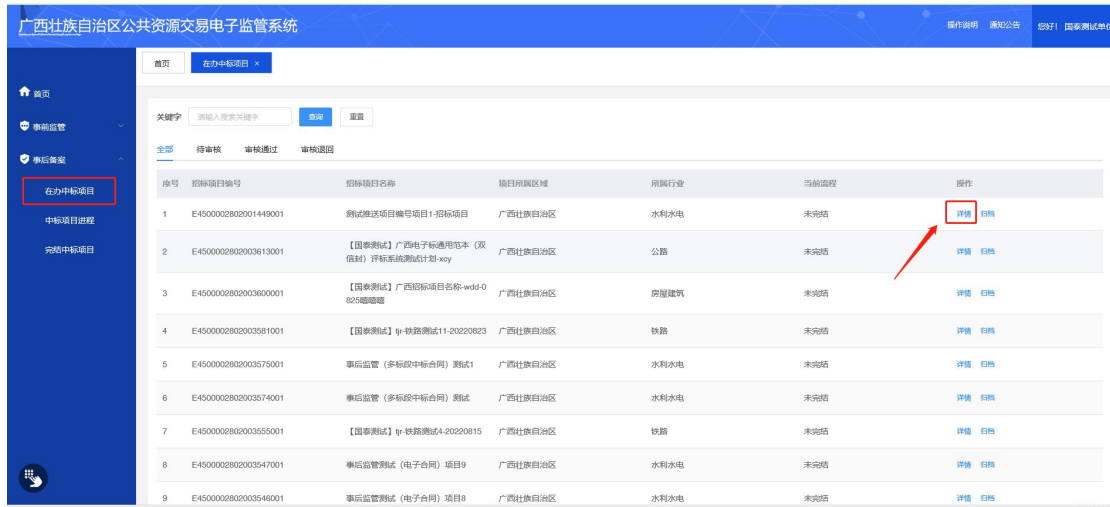


2.3、事后合同

2.3.1、在办中标项目（招标人）

点击左侧事后监管中-在办中标项目，显示事后监管页面，列表中为正在办理中的

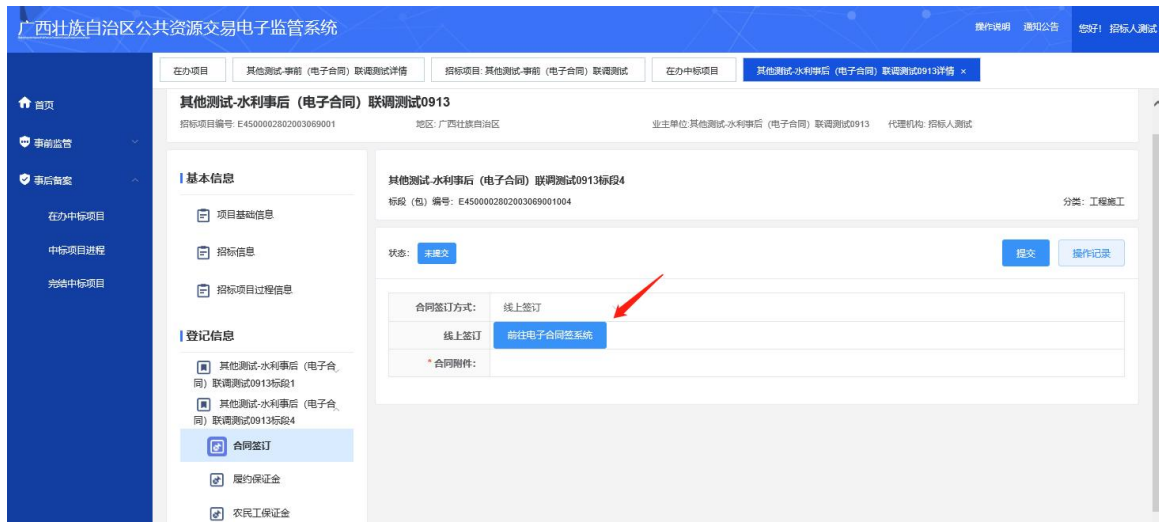
中标项目列表，可对该列表中的项目进行查看详情、归档、删除的操作。点击“详情”如下：



2.3.2、中标合同签订

点击“合同签订”，可选择合同签订方式“线上签订”或“线下签订”。如选择“线下签订”，填写合同相关信息及上传线下合同签订附件内容。

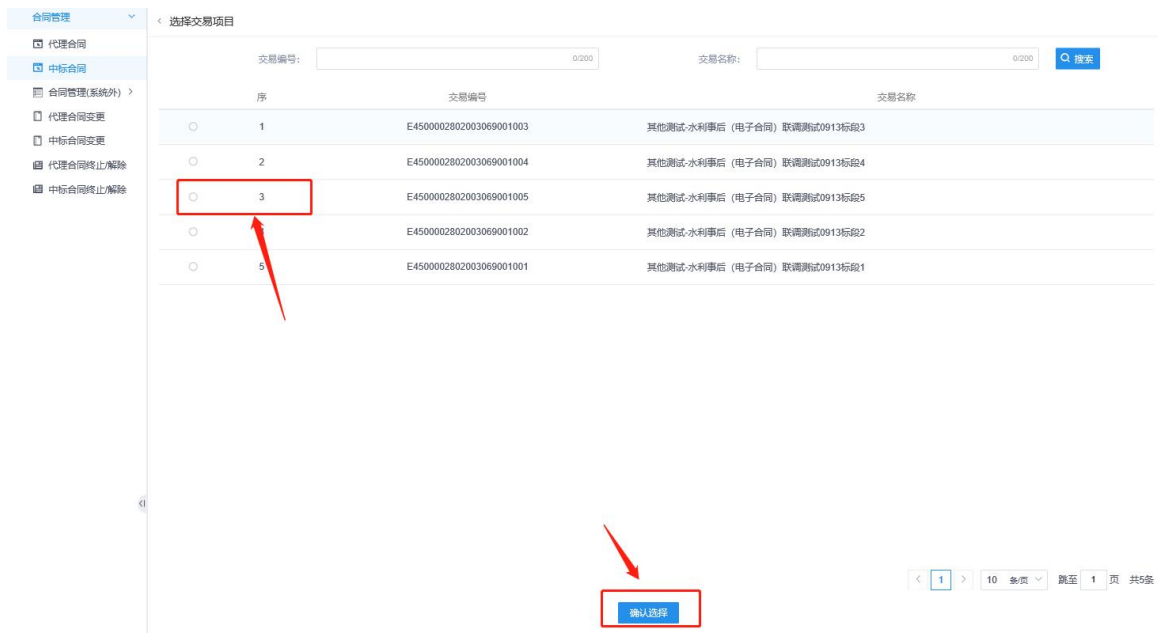
如选择“线上签订”方式，则跳转至电子合同签系统进行线上合同签订。



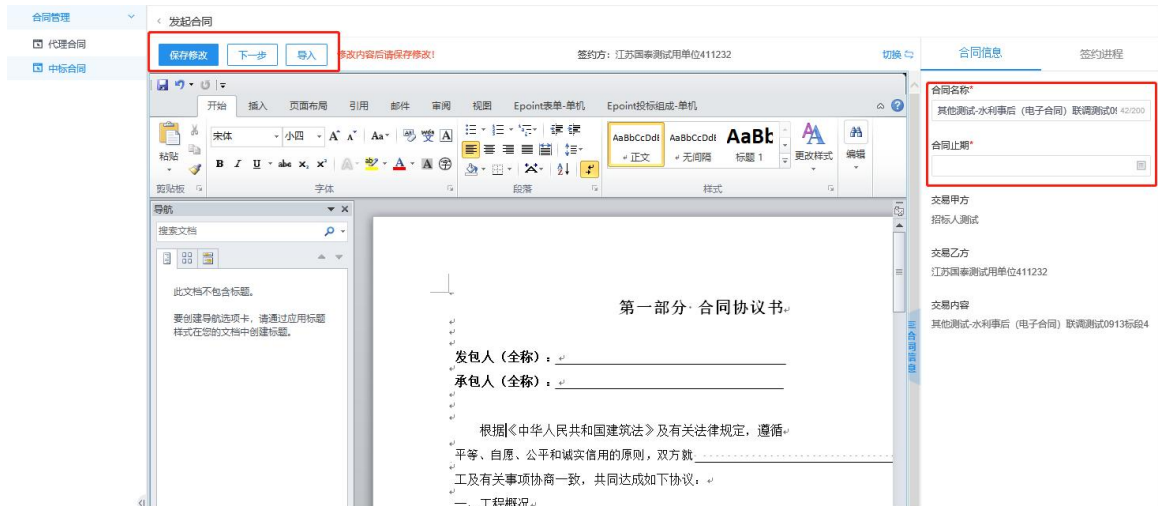
1. 页面跳转到电子合同系统。选择左边菜单的中标合同，点击发起合同按键。



选择要签订合同的项目



2. “发起合同”页面，先填写合同名称及合同止期。合同内容页为 word 展示，招标人可在默认模板进行内容修改，也可将已确认的合同 word 内容进行导入。修改后，请点击保存，点击下一步。



3. 点击下一步后，可继续点击提交，将合同推送给中标单位（合同乙方）。如还需修改内容，可以点击修改。

4. 中标单位登录交易平台，选择我的项目，找到对应的标段，选择操作。



点击定标后阶段的电子合同菜单。

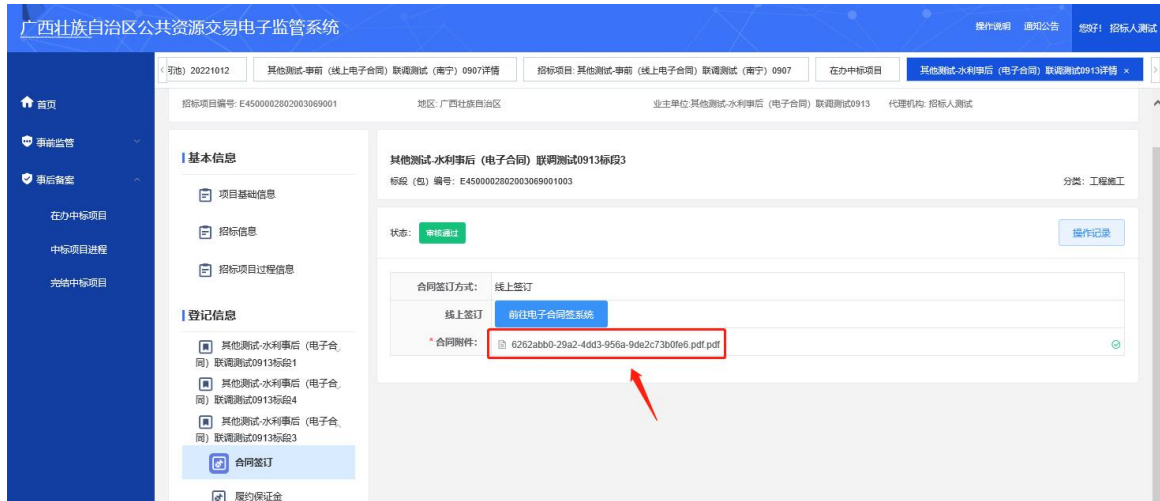


选择签订合同的项目，点击操作，对合同内容进行确认。



后续的操作流程与代理合同签订方式一致，可以参考代理合同签订进行操作。

中标合同在电子合同系统签订完成后，合同附件将在事后监管系统，合同签订的附件处进行展示。



三、注意要点

3.1、电子合同注意要点

合同签订过程中，合同修订环节，交易乙方如还需甲方进行确认，则点击“**提交甲方**”按钮。点击“提交甲方”后，流程提交给甲方，甲方可以进行合同的修改。

如果双方对合同内容确定无误，交易乙方点击**合同已确认**，提交给甲方进行**合同确认**，**合同内容无法修改**。